

2014年3月期 第1四半期決算概況

オリンパス株式会社
取締役専務執行役員 グループ経営統括室長

竹内 康雄

2013年8月8日

2014年3月期 第1四半期 連結業績および事業概況

2014年3月期 第1四半期 ①連結業績

- ✓ 医療事業が好調に推移し、全社業績を牽引。大幅な営業増益を確保(前年同期比約4倍)
- ✓ 期初(5月)公表計画に沿った進捗

(単位:億円)	2013年3月期 1Q	2014年3月期 1Q	増減額	前年 同期比	特殊要因 調整後(*)
売上高	1,895	1,592	△303	△16%	+3%
販管費 (販管费率)	845 (44.6%)	859 (54.0%)	+14 (+9.4pt)	+2%	-
営業利益 (営業利益率)	21 (1.1%)	82 (5.1%)	+60 (+4.0pt)	+286%	+250%
経常利益 (経常利益率)	△2 (-)	24 (1.5%)	+26 (-)	-	-
当期純損益 (純利益率)	△45 (-)	△18 (-)	+26 (-)	-	-
<為替レート・影響額>					
円/US\$	80円	99円		19円(円安)	
円/Euro	103円	129円		26円(円安)	
売上高への影響額	-	+234億円			
営業利益への影響額	-	+18億円			

(*)「為替」「情報通信事業譲渡」「子会社整理」等の影響を除いた前年同期比

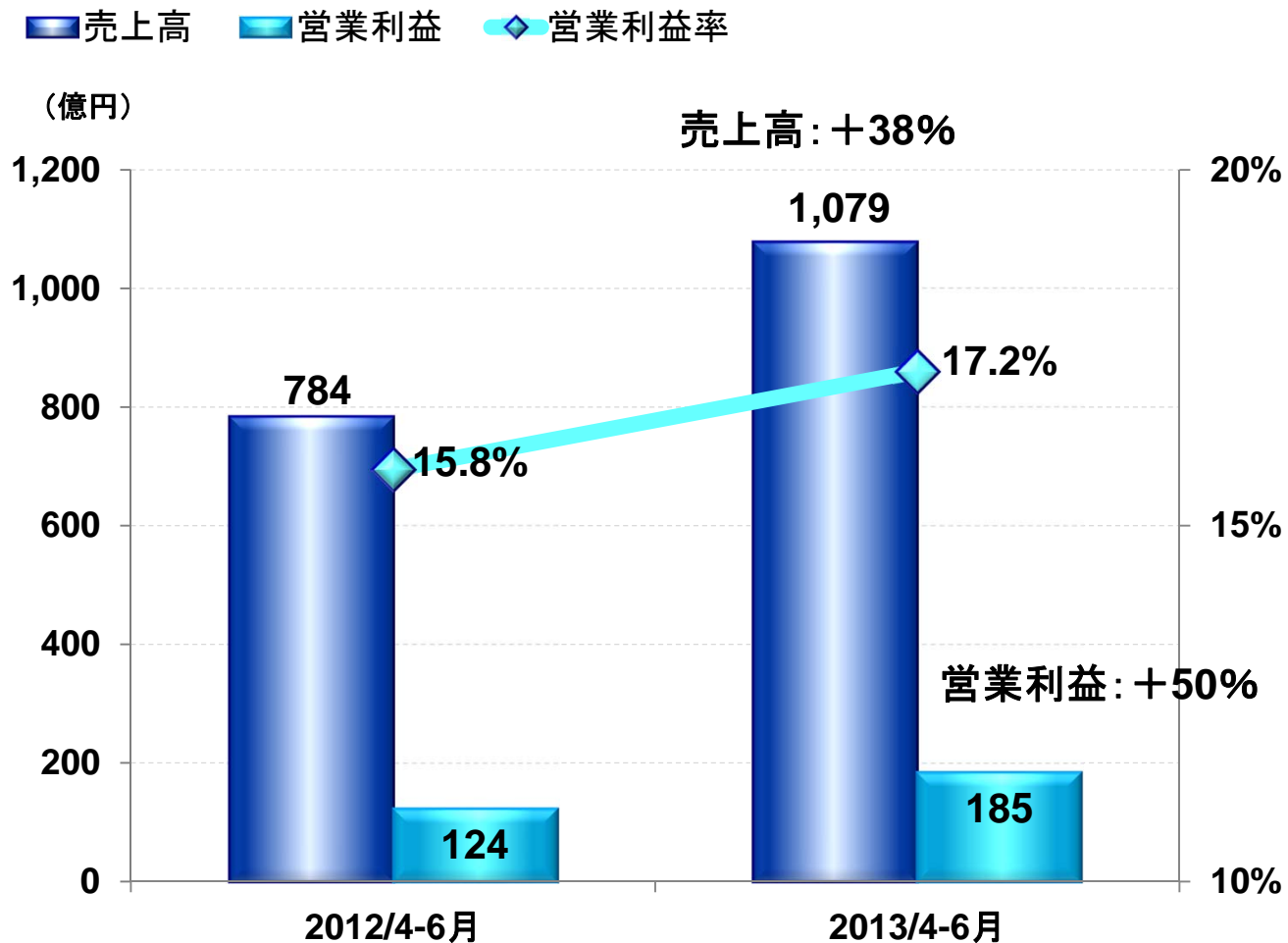
2014年3月期 第1四半期 ②セグメント別業績

✓ 医療事業が前年同期比で大幅増収増益。映像事業も営業損益が改善。

(単位:億円)		2013年3月期 1Q	2014年3月期 1Q	増減額	前年同期比
医療	売上	784	1,079	+ 295	+ 38%
	営業利益	124	185	+ 61	+ 50%
ライフ・産業	売上	177	199	+ 23	+ 13%
	営業利益	△ 4	△ 10	△ 6	-
映像	売上	288	250	△ 39	△ 14%
	営業損失	△ 15	△ 6	+ 9	-
情報通信	売上	539	-	△ 539	-
	営業利益	5	-	△ 5	-
その他	売上	107	64	△ 43	△ 40%
	営業利益	△ 11	△ 14	△ 4	-
全社・消去	売上	-	-	-	-
	営業利益	△ 78	△ 73	+ 5	-
連結合計	売上	1,895	1,592	△ 303	△ 16%
	営業利益	21	82	+ 60	+ 286%

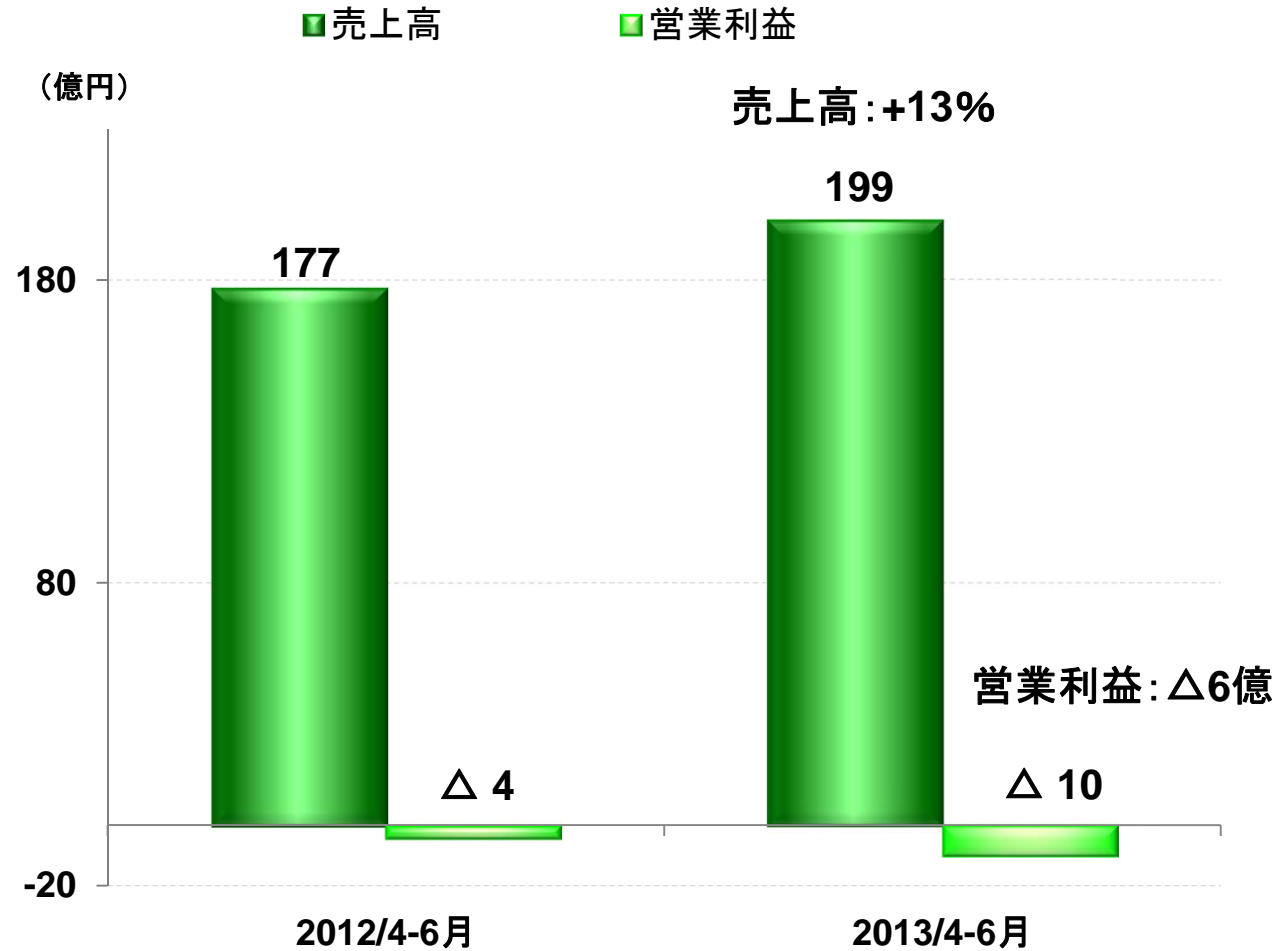
2014年3月期 第1四半期 ③医療事業

- ✓ 新製品が好調に推移し、大幅な増収、増益を確保
- ✓ 第1四半期の売上高としては、初の1,000億円を超える数値を計上



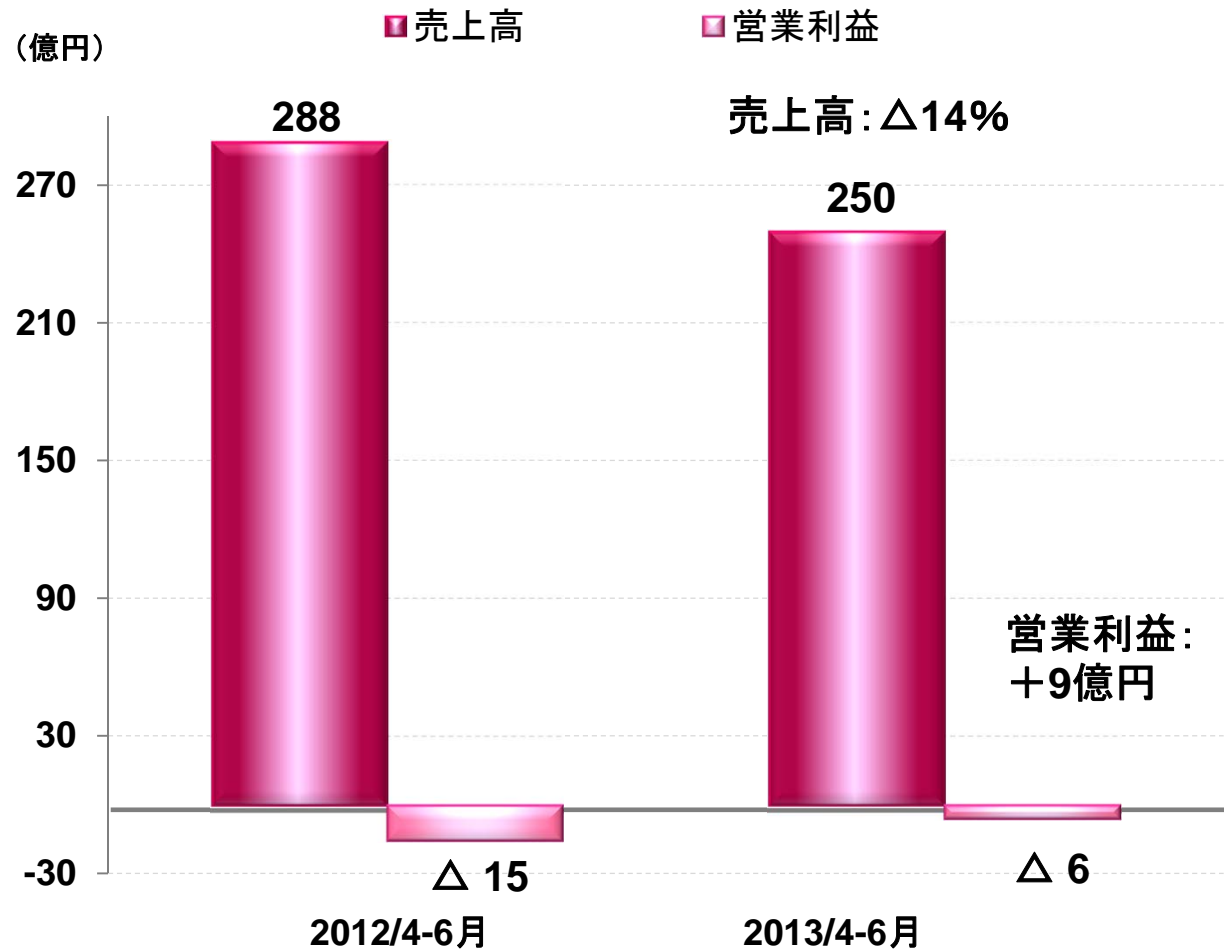
2014年3月期 第1四半期 ④ライフ・産業事業

✓ 新製品の販売やマクロ環境の改善等により増収



2014年3月期 第1四半期 ⑤映像事業

- ✓ 事業再建策により、営業損益が改善
- ✓ ミラーレス一眼は前年並みの売上高を確保



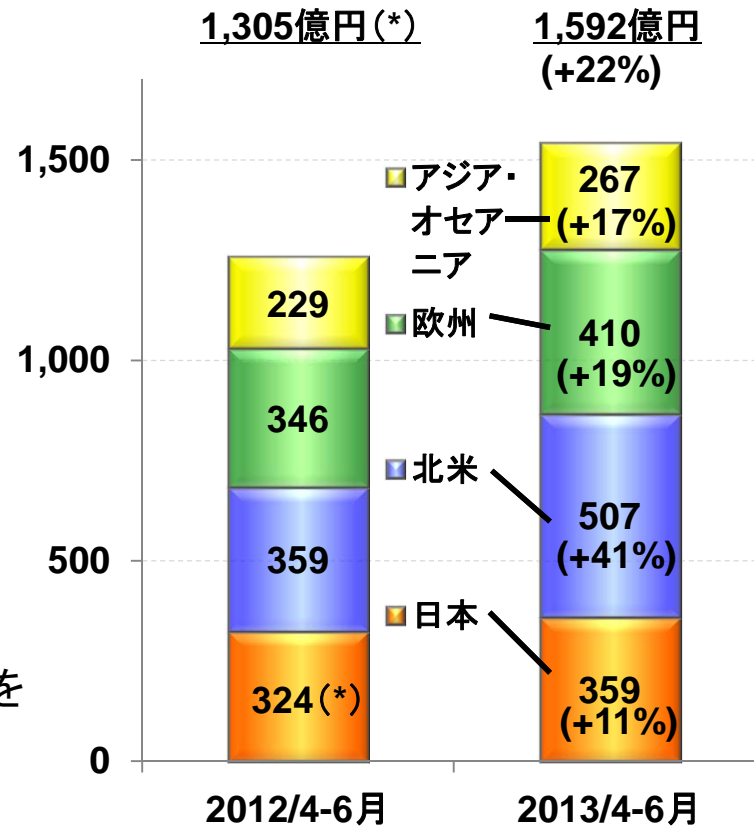
事業再建策の主な進捗

- ◆ コンパクトカメラのリスク極小化
 - ・コンパクトカメラの13年秋新製品は、大幅に絞込み
 - ・旧モデルコンパクトの在庫は前期末から60%圧縮(台数ベース)
- ◆ 事業規模に見合った費用構造の構築
 - ・映像事業の製造機能再編: 5拠点から2拠点へ集約は、1拠点は完了、残る2拠点も下期前半に完了予定

2014年3月期 第1四半期 ⑥仕向地別売上高

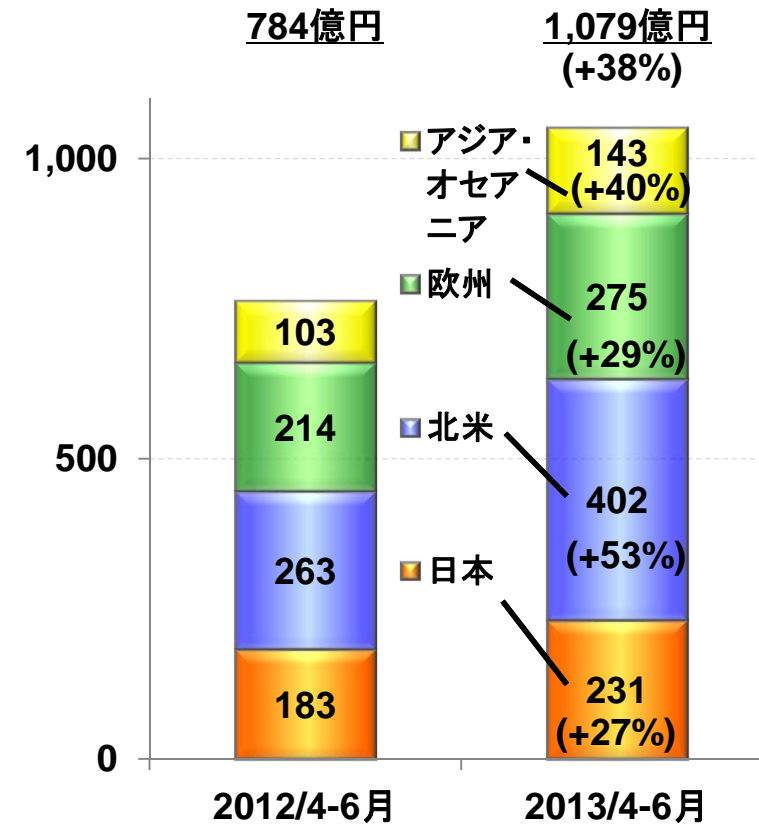
✓ 医療事業は全地域で大幅な増収となり、全体を大きく牽引

連結



(*)
2013年3月期中に事業譲渡等を行った情報通信事業等の売上高を控除した数値

医療



貸借対照表(2013年6月末)

- ✓ 有利子負債を3月末比で約900億円圧縮
- ✓ 自己資本比率が3月末より3.4ポイント改善、約19%まで回復

(単位:億円)	2013年 3月末	2013年 6月末	増減		2013年 3月末	2013年 6月末	増減
流動資産 (デジカメ在庫)	5,410 (236)	4,612 (252)	△798 (+16)	流動負債	3,169	2,537	△631
有形固定資産	1,298	1,313	+15	固定負債 (内:社債・長期借入金)	4,915 (4,229)	4,707 (3,978)	△208 (△250)
無形固定資産	1,746	1,774	+28	純資産	1,519	1,704	+185
投資その他資産	1,148	1,249	+101	(自己資本比率)	(15.5%)	(18.9%)	(+3.4pt)
資産合計	9,602	8,948	△654	負債 純資産 合計	9,602	8,948	△654

有利子負債 : 4,718億円(2013年3月末比 △886億円)
 純有利子負債 : 3,243億円(2013年3月末比 △65億円)

キャッシュフローの状況(2013年4月～2013年6月)

(単位:億円)	2013年3月期 1Q	2014年3月期 1Q	増減
売上高	1,895	1,592	△303
営業利益	21	82	+60
(%)	1.1%	5.1%	+4.0pt
営業CF	131	115	△15
投資CF	△84	△65	+19
財務CF	3	△937	△939
キャッシュフロー	50	△887	△937
フリーキャッシュフロー	47	50	+3
現金及び現金同等物期末残高	1,996	1,424	△572
減価償却費	78	87	+9
のれん償却額	27	23	△4
設備投資額	79	79	0

2014年3月期業績見通し

2014年3月期 連結業績見通し

- ✓ 5月に公表した年間計画に沿った業績動向(上期、年間計画の変更なし)
- ✓ 第2四半期累計、年間ともに、営業利益以下の全利益項目で大幅な増益見通し

(単位:億円)	2014年3月期 第2四半期累計	前年同期比	2014年3月期 通期	前年比
売上高	3,350	△17%	7,000	△6%
営業利益 (営業利益率)	270 (8.1%)	+50%	710 (10.1%)	+102%
経常利益 (経常利益率)	175 (5.2%)	+137%	480 (6.9%)	+268%
当期純利益 (当期純利益率)	100 (3.0%)	+25%	300 (4.3%)	+274%

為替レート : ドル = 90円、ユーロ = 120円

2014年3月期 セグメント別業績見通し

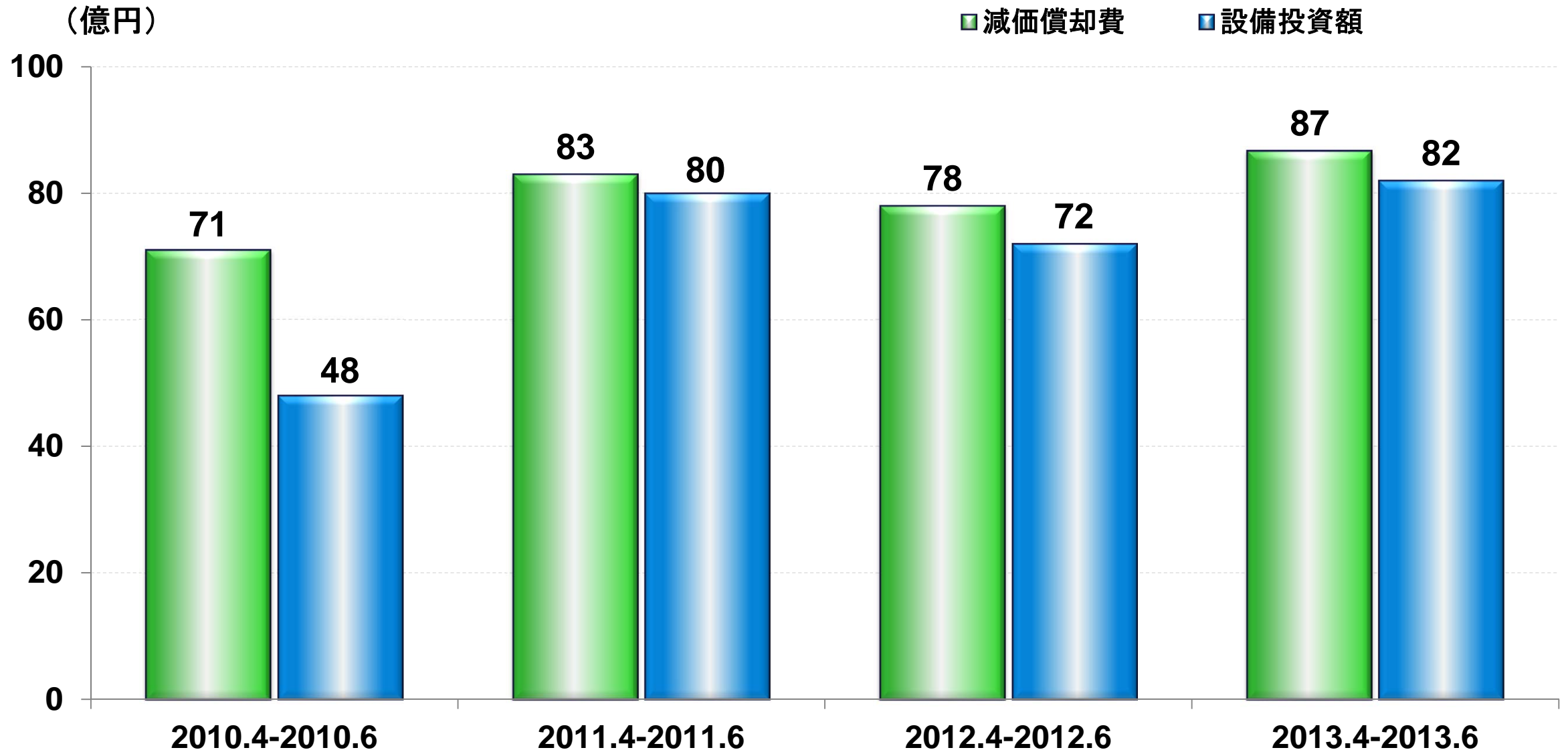
(単位:億円)		第2四半期累計	前年同期比	通期	前年比
医療	売上	2,230	+27%	4,700	+19%
	営業利益	460	+23%	1,010	+16%
ライフ・産業	売上	460	+21%	1,000	+17%
	営業利益	15	+38%	70	+99%
映像	売上	530	△5%	1,040	△3%
	営業利益	0	-	0	-
その他	売上	130	△39%	260	△38%
	営業利益	△35	-	△50	-
全社・消去	売上	-	-	-	-
	営業利益	△170	-	△320	-
連結合計	売上	3,350	△17%	7,000	△6%
	営業利益	270	+50%	710	+102%

OLYMPUS

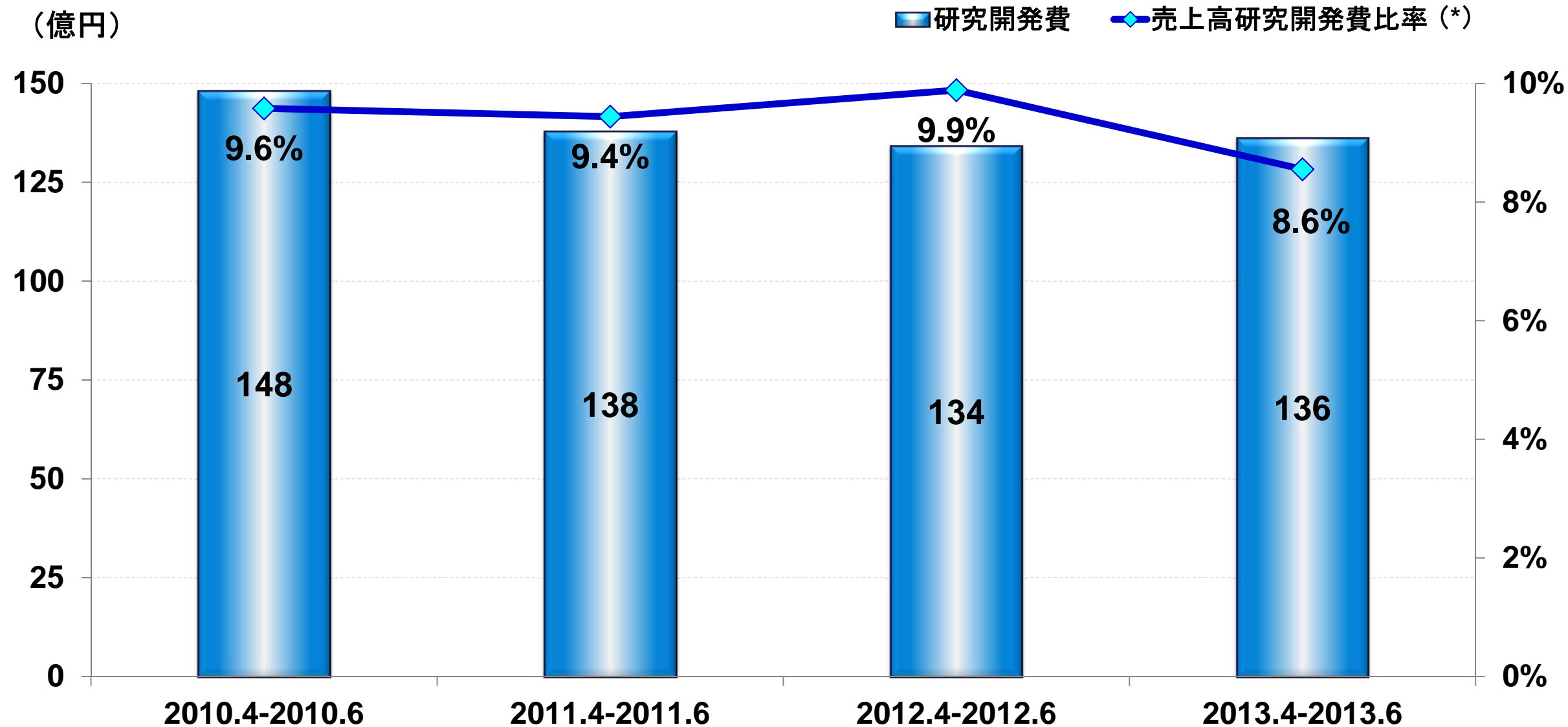
The Olympus logo consists of the word "OLYMPUS" in a bold, blue, sans-serif font. A horizontal yellow line is positioned directly beneath the text, extending across its full width.

参考資料

設備投資・減価償却費

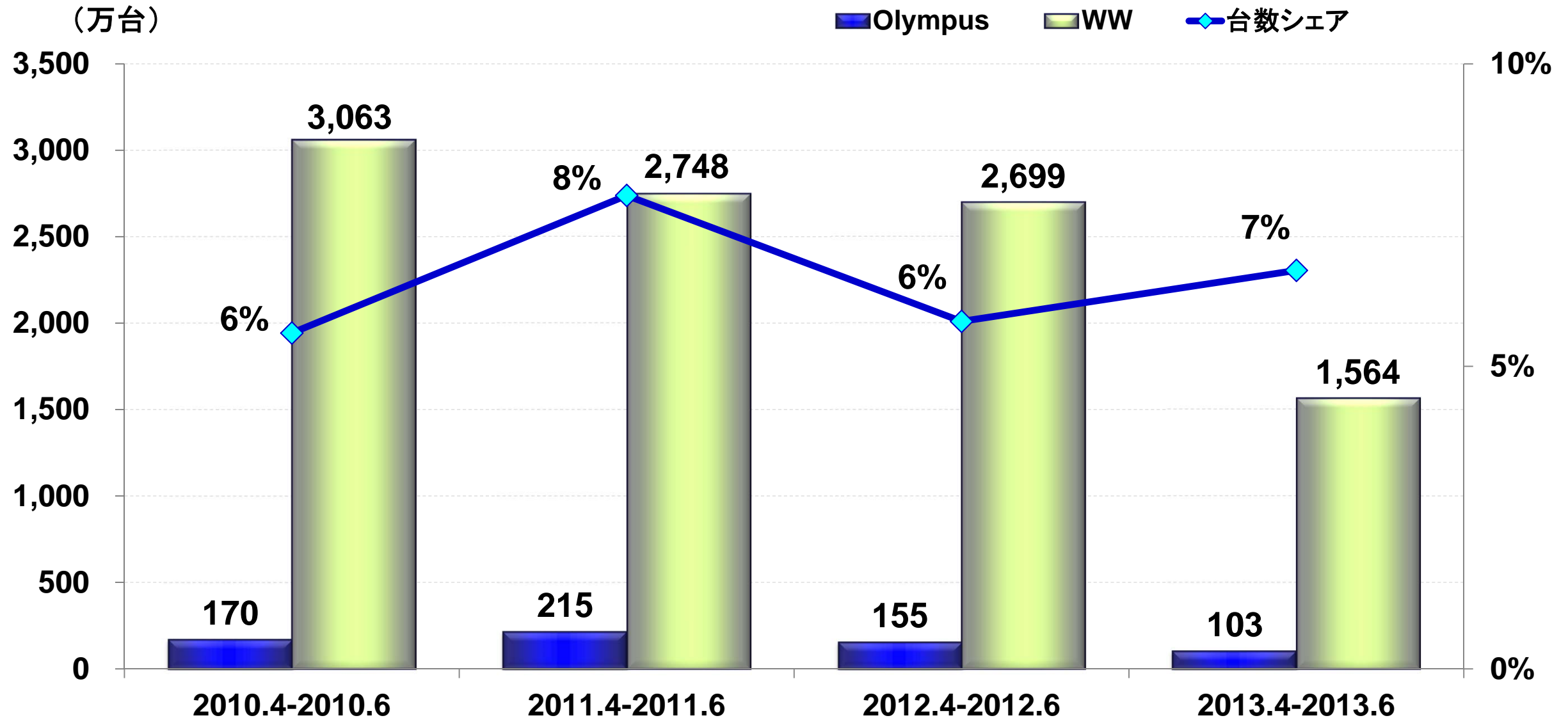


研究開発費



(*) 情報通信事業の売上高を除いて計算

デジタルカメラ



本資料のうち、業績見通し等は、現在入手可能な情報による判断および仮定に基づいたものであり、判断や仮定に内在する不確定性および今後の事業運営や内外の状況変化等による変動可能性に照らし、実際の業績等が目標と大きく異なる結果となる可能性があります。

OLYMPUS

The Olympus logo consists of the word "OLYMPUS" in a bold, blue, sans-serif font. A horizontal yellow line is positioned directly beneath the text, extending across its full width.